



Previndai

Presenta

LIVE WEBINAR

**A FINE CARRIERA: SCEGLI
L'OPZIONE PIÙ ADATTA A TE,
CON UN OCCHIO ANCHE ALLA FISCALITÀ**

12 NOVEMBRE 24
ORE 18:00

**Un salvagente se
perdi il lavoro:
Riscatti e RITA**

RISCATTI: COSA SUCCEDDE SE IL RAPPORTO DI LAVORO TERMINA PRIMA DELLA PENSIONE?

IMMEDIATI

PARZIALE 50%

- Mobilità
- CIG
- **Esodo incentivato**
procedura art. 4 L. 92/2012 - art. 41 D.Lgs. 148/2015

TOTALE

- **Invalidità permanente**
- **Premorienza**

DIFFERITI

PARZIALE 50%

- **Statutario** dopo 6 mesi dalla cessazione
- **Inoccupazione** > 12 mesi < 48 mesi

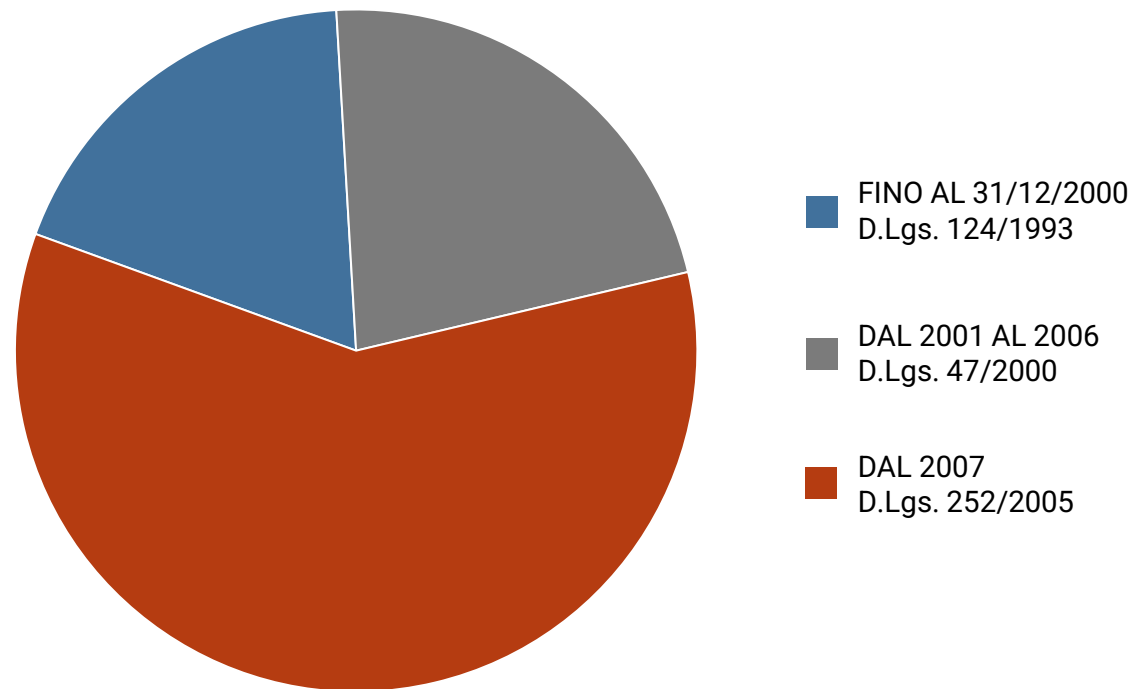
TOTALE

- **Statutario** dopo 6 mesi dalla cessazione
- **Inoccupazione** > 48 mesi



Cessato dal rapporto

FISCALITÀ DIFFERENZIATA

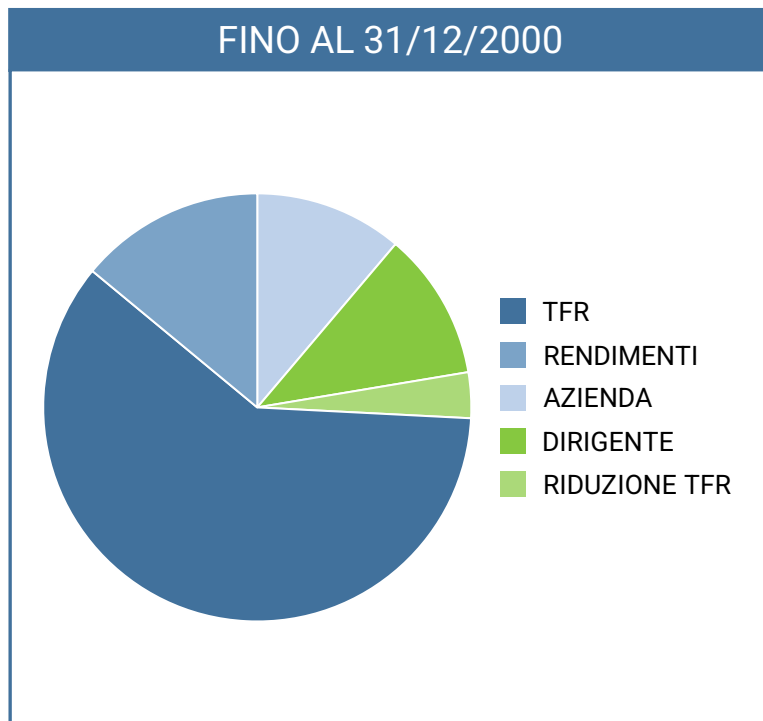


LA POSIZIONE: IMPONIBILE ED ESENTE



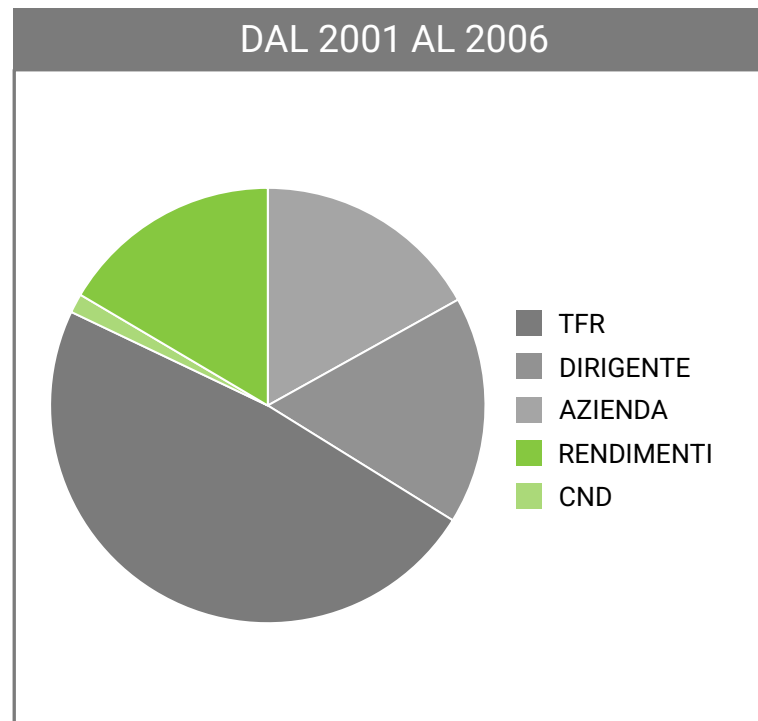
D.Lgs: 124/1993

FINO AL 31/12/2000



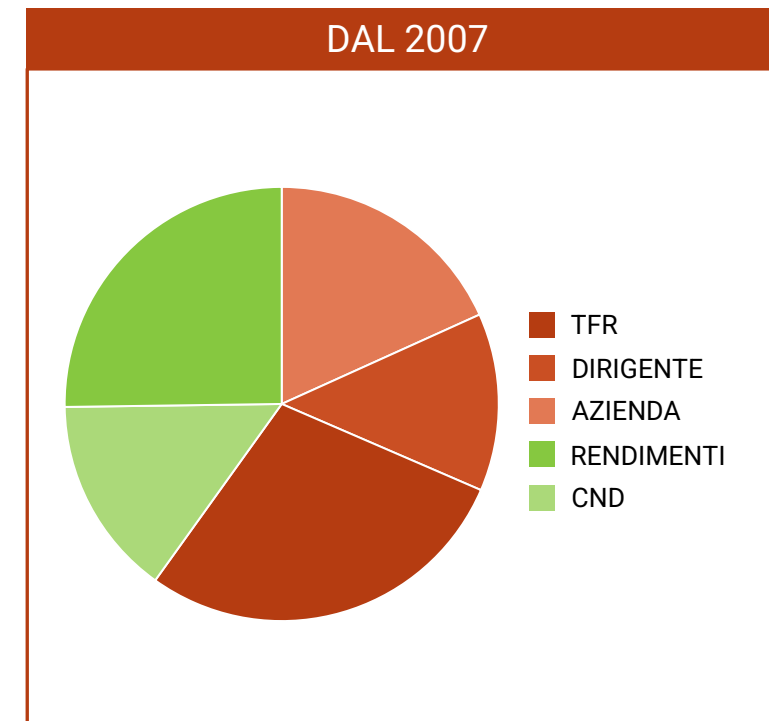
D.Lgs:47/2000

DAL 2001 AL 2006



D.Lgs: 252/2005

DAL 2007



La composizione della posizione di previdenza complementare varia in funzione della classe di appartenenza dell'iscritto e delle scelte contributive

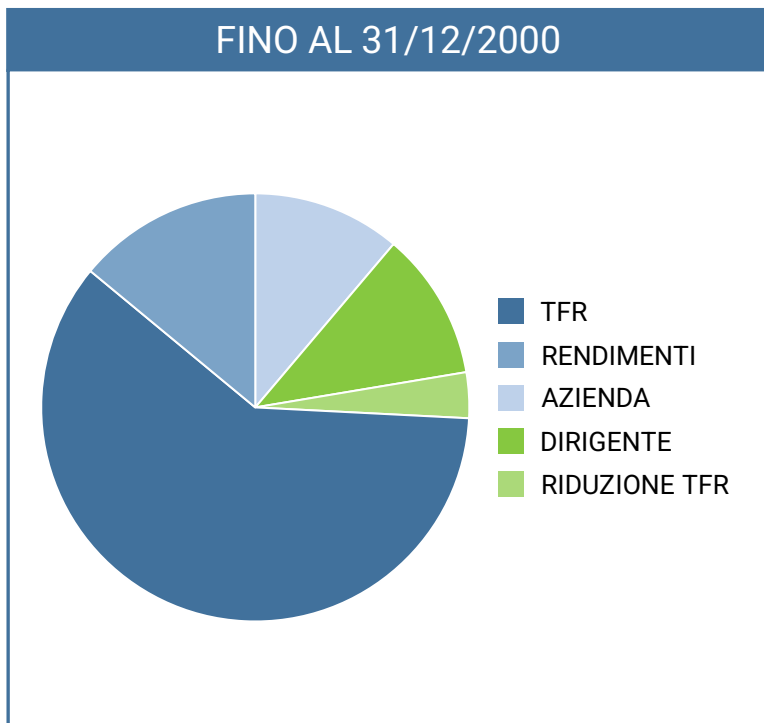
 In verde la quota esente in prestazione

LA POSIZIONE: IMPONIBILE ED ESENTE



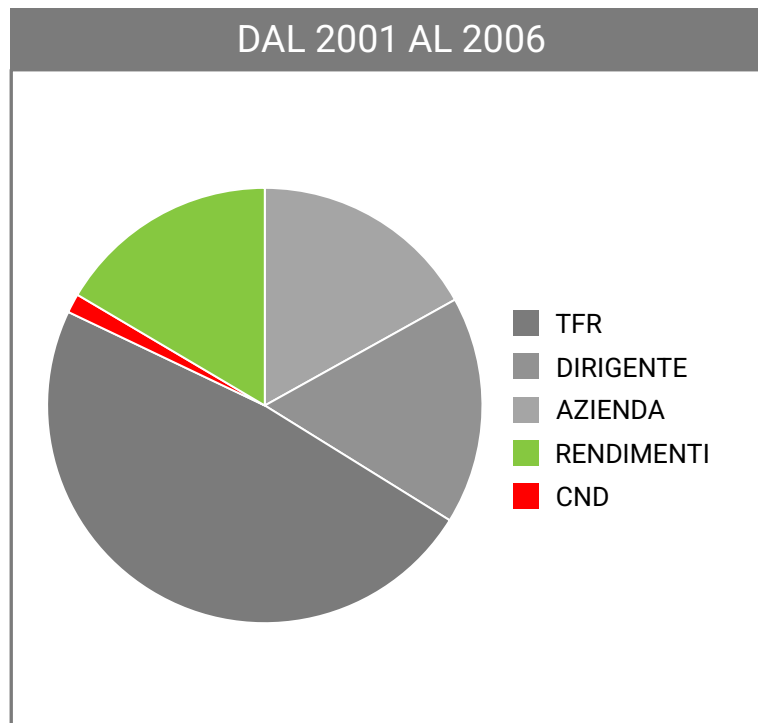
D.Lgs: 124/1993

FINO AL 31/12/2000



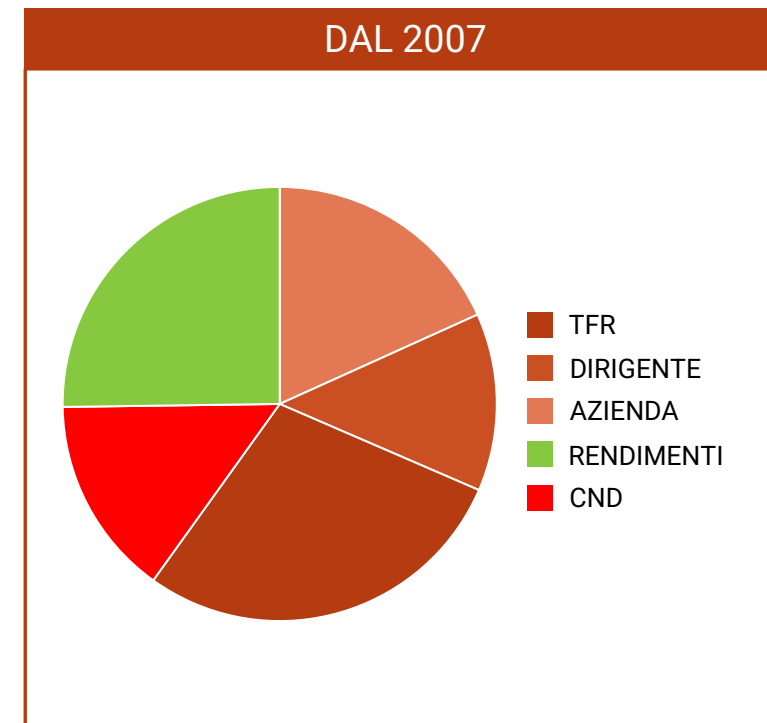
D.Lgs:47/2000

DAL 2001 AL 2006



D.Lgs: 252/2005

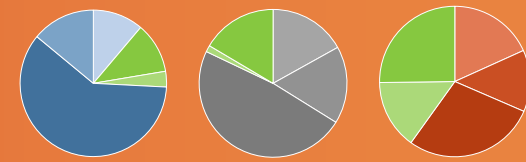
DAL 2007



La composizione della posizione di previdenza complementare varia in funzione della classe di appartenenza dell'iscritto e delle scelte contributive

 In verde la quota esente in prestazione  In rosso la quota non esentata per mancata comunicazione di contributi non dedotti

LA FISCALITÀ DEI RISCATTI IMMEDIATI dopo cessazione del servizio



Riferimenti Normativi



MATURATO FINO AL 2006

IMPONIBILE FINO AL 2000

MATURATO AL NETTO
DEL CONTRIBUTO DIRIGENTE
E RIDUZIONE TFR

IMPONIBILE 2001 - 2006

CONTRIBUTI DEDOTTI E TFR

ALIQUOTA AUTOCALCOLATA DAL FONDO

TASSAZIONE
SEPARATA

MATURATO DAL 2007

IMPONIBILE:

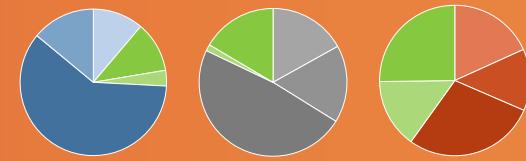
CONTRIBUTI DEDOTTI E TFR

ALIQUOTA 15% riducibile

RITENUTA
A TITOLO
D'IMPOSTA

Fiscaltà prevista per i Nuovi iscritti

LA FISCALITÀ DEI RISCATTI DIFFERITI dopo cessazione del servizio



Riferimenti Normativi



Fiscaltà prevista per i Nuovi iscritti

MATURATO FINO AL 2000

IMPONIBILE

MATURATO AL NETTO DEL CONTRIBUTO DIRIGENTE E RIDUZIONE TFR

ALIQUOTA AUTOCALCOLATA DAL FONDO

TASSAZIONE
SEPARATA

MATURATO DAL 2001 AL 2006

IMPONIBILE

CONTRIBUTI DEDOTTI E TFR

ALIQUOTE PROGRESSIVE

TASSAZIONE
ORDINARIA

MATURATO DAL 2007

IMPONIBILE:

CONTRIBUTI DEDOTTI E TFR

RISCATTO STATUTARIO 23%
ALIQUOTA 15% riducibile

RITENUTA
A TITOLO
D'IMPOSTA

- R**endita → Pagamento frazionato
- I**ntegrativa → Deriva dalla previdenza complementare
- T**emporanea → Finisce all'età della pensione di vecchiaia
- A**nticipata → Prestazione pensionistica prima della pensione di vecchiaia
Richiedibile anche in caso di titolarità di pensione anticipata
(entro 66 Anni e 5 Mesi)

Cessato dal servizio



REQUISITI

Cessazione dell'attività lavorativa

5 anni alla previdenza complementare

Almeno 62 anni di età*

20 anni di contribuzione all'INPS

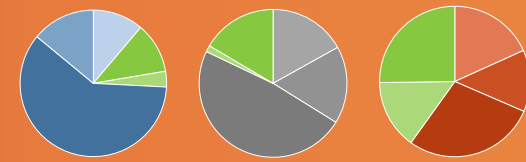
** fruibile anche da 57 anni se si è stati disoccupati per almeno 24 mesi*

**Pensionato
(anticipato)**



LA FISCALITÀ DELLA RITA

Rendita Integrativa Temporanea Anticipata



Riferimenti Normativi

SU TUTTA LA POSIZIONE IMPONIBILE

IMPONIBILE FINO AL 2000
MATURATO AL NETTO
DEL CONTRIBUTO
DIRIGENTE E RIDUZIONE TFR

IMPONIBILE 2001 - 2006
CONTRIBUTI DEDOTTI E TFR

IMPONIBILE dal 2007
CONTRIBUTI DEDOTTI E TFR

ALIQUOTA 15% riducibile

**RITENUTA
A TITOLO
D'IMPOSTA**

Fiscaltà prevista per tutti gli iscritti

Quali prestazioni a fine carriera

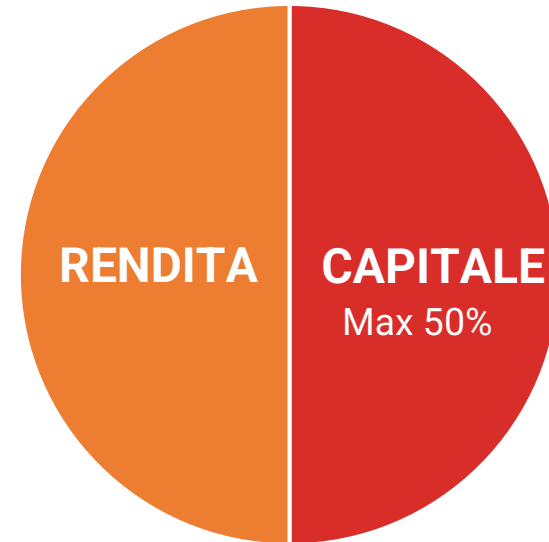


Prestazioni pensionistiche

Possibilità di mantenere la posizione presso il Fondo:

- Continua la gestione nei comparti
- Possibilità di prosecuzione volontaria

PRESTAZIONI PENSIONISTICHE



INTERAMENTE
CAPITALE

- ✓ quando la posizione accumulata è modesta, tale da determinare una **rendita esigua**
- ✓ **pensionato** con anzianità di iscrizione < 5 anni
- ✓ per i **“vecchi iscritti”**

A fine carriera: disegna la pensione di scorta giusta per te

Puoi avere il tuo
salvadanaio
previdenziale
al:



50 % IN CAPITALE

almeno

al: 50 % IN RENDITA



DIVERSI TIPI DI RENDITE

REVERSIBILE

CERTA

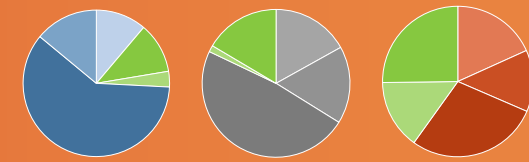
RADDOPPIO IN CASO DI NON
AUTOSUFFICIENZA

CONTROASSICURATA



LA FISCALITÀ DELLE PRESTAZIONI PENSIONISTICHE

LA RENDITA (almeno il 50% di quanto maturato)



Riferimenti Normativi

MATURATO FINO AL 2006

IMPONIBILE FINO AL 2000
87,5% DEL MATURATO

IMPONIBILE 2001 - 2006
CONTRIBUTI DEDOTTI E TFR

ALIQUOTE PROGRESSIVE

TASSAZIONE
ORDINARIA

MATURATO DAL 2007

IMPONIBILE:
CONTRIBUTI DEDOTTI E TFR

ALIQUOTA 15% riducibile

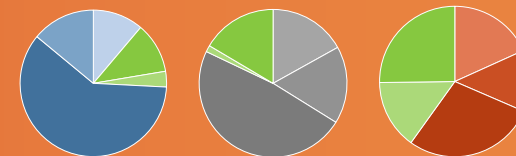
RITENUTA
A TITOLO
D'IMPOSTA



Pensionato



LA FISCALITÀ DELLE PRESTAZIONI PENSIONISTICHE IL CAPITALE (massimo il 50% di quanto maturato)



Riferimenti Normativi



Pensionato



Fiscaltà prevista per i Nuovi iscritti

MATURATO FINO AL 2006

IMPONIBILE FINO AL 2000

MATURATO AL NETTO
DEL CONTRIBUTO
DIRIGENTE E RIDUZIONE TFR

IMPONIBILE 2001 - 2006

CONTRIBUTI DEDOTTI E TFR

ALIQUOTA AUTOCALCOLATA DAL FONDO

**TASSAZIONE
SEPARATA**

MATURATO DAL 2007

IMPONIBILE:

CONTRIBUTI DEDOTTI E TFR

ALIQUOTA 15% riducibile

**RITENUTA
A TITOLO
D'IMPOSTA**


RISCATTO PENSIONATO:

CON ANZIANITÀ IN PREVIDENZA COMPLEMENTARE < 5 ANNI

ALIQUOTA 23%

Simulatore e preventivatore: cosa sono e dove trovarli!

Il simulatore: se sei ancora lontano dalla pensione

 Previndai

Dati personali Dati Rendita Parametri Avanzate

Data di Nascita:

Maschio Femmina

Età Pensionamento:

Trasferimento in entrata:

Contribuzione:

Contribuzione Costante


% Crescita Reale:

	%C	%T
ASSICURATIVO 2024	0,00	0,00
BILANCIATO	0,00	0,00
SVILUPPO	0,00	0,00

ISTRUZIONI PER L'UTILIZZO DEL MOTORE DI CALCOLO PER LA SIMULAZIONE DELLA PRESTAZIONE PENSIONISTICA COMPLEMENTARE

In questa pagina è messo a disposizione del **dirigente o del suo familiare fiscalmente a carico (di seguito FFC) iscritto a Previndai o interessato all'iscrizione** a Previndai - Fondo Pensione, un motore di calcolo che consente di generare simulazioni sulla prestazione pensionistica complementare ottenibile attraverso la partecipazione al Fondo.

Il motore di calcolo è uno strumento di ausilio per gli iscritti e potenziali aderenti nell'adozione delle scelte relative alla partecipazione alla forma pensionistica complementare, quali ad esempio, il livello contributivo, la ripartizione tra comparti di investimento o il trasferimento della posizione da altra forma pensionistica complementare.

Versione PDF 

Avanti

Montante



Istruzioni Risultati Posizione Proiezioni Stampa Report


Avanti


Sul sito pubblico e in Area Riservata


Simulatore e preventivatore: cosa sono e dove trovarli!


Il preventivatore: se sei prossimo alla pensione


 Previndai 


 Home


 Adesione

 Versamento

 Investimento

 **Prestazioni**


 Opzioni disponibili

 Altro

\$ PREVENTIVO LIQUIDAZIONE

REQUISITI

Data Iscrizione alla previdenza complementare

Data Iscrizione alla previdenza complementare (preventivo)* 

Data Calcolo

SCEGLI LO STATUS CHE RICORRE E INSERISCI I DATI RICHIESTI

Status*

Controllare con attenzione i dati facoltativi: la loro presenza/assenza condiziona il tipo di prestazione fruibile

Inserire le informazioni richieste e leggere attentamente tutti i messaggi, compresi quelli eventualmente presenti ad esito del calcolo.
Per approfondire l'argomento sulle modalità di erogazione, [cliccare qui](#).

Solo in Area Riservata

I simulatori: Un esempio

DIRIGENTE UOMO oggi 67 Anni

CAPITALE 200.000 €

		RENDITA ANNUA LORDA
	RENDITA VITALIZIA	9.400 €
	RENDITA VITALIZIA E CERTA 10 ANNI	9.200 €
	RENDITA VITALIZIA E REVERSIBILE*	6.700 €
	RENDITA CONTROASSICURATA	7.700 €
	RENDITA LONG TERM CARE	8.900 €

 Ogni posizione è diversa dall'altra: simula la tua nell'area riservata

*su reversionario donna di 65 anni

FOCUS: LA FISCALITÀ DELLE PRESTAZIONI PENSIONISTICHE

100% CAPITALE per i vecchi iscritti



Pensionato



Fiscaltà prevista per i soli Vecchi iscritti

MATURATO FINO AL 2000

IMPONIBILE

CONTRIBUTI VERSATI
A CARICO DELL'AZIENDA

ALIQUOTA del TFR Aziendale

MATURATO DAL 2001 ALLA CESSAZIONE

IMPONIBILE:

TUTTO IL MATURATO AL NETTO DEI CONTRIBUTI DEDOTTI

ALIQUOTA AUTOCALCOLATA DAL FONDO

TASSAZIONE
SEPARATA

I simulatori: Un esempio per i Vecchi iscritti

DIRIGENTE UOMO oggi 67 Anni

CAPITALE FINALE: 280.000 €

TIPOLOGIA EROGAZIONE	CAPITALE LORDO	CAPITALE NETTO	RENDITA ANNUA LORDA	RENDITA ANNUA NETTA
OPZIONE → 100% capitale	€ 280.000	€ 185.000	-	-
OPZIONE → 50% rendita vitalizia della posizione maturata dal 1.1.2007, residuo in capitale	€ 173.000	€ 150.000	€ 6.000	€ 5.500
OPZIONE → 50% rendita certa 15 anni della posizione maturata dal 1.1.2007, residuo in capitale	€ 173.000	€ 150.000	€ 5.400	€ 5.000



Ogni posizione è diversa dall'altra: simula la tua nell'area riservata



Grazie per l'attenzione!

AVVERTENZA

Messaggio promozionale riguardante
forme pensionistiche complementari -
prima dell'adesione leggere la Parte I
"Le informazioni chiave per l'aderente"
e l'Appendice "Informativa sulla sostenibilità"
della Nota informativa.

Tutti i documenti informativi del Fondo
sono pubblicati sul sito
www.previndai.it